




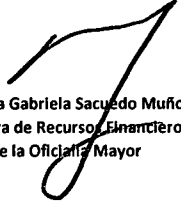
Clasificación Económica	Ingreso					Diferencia
	Estimado	Ampliaciones y Reducciones	Modificado	Devengado	Recaudado	
	1	2	(3= 1 + 2)	4	5	
Ingresos	927,488,500.00	0.00	927,488,500.00	219,930,717.84	219,930,717.84	-707,557,782.16
Ingresos Corrientes	927,488,500.00	0.00	927,488,500.00	219,930,717.84	219,930,717.84	-707,557,782.16
Impuestos	0.00	0.00	0.00	0.00	0.00	0.00
Contribuciones a la Seguridad Social	0.00	0.00	0.00	0.00	0.00	0.00
Contribuciones de Mejoras	0.00	0.00	0.00	0.00	0.00	0.00
Derechos no incluidos en otros conceptos	0.00	0.00	0.00	0.00	0.00	0.00
Productos corrientes no incluidos en otros conceptos	16,000,000.00	-137,808.90	15,862,191.10	2,805,017.26	2,805,017.26	-13,194,982.74
Aprovechamientos corrientes no incluidos en otros conceptos	7,000,000.00	38,874.20	7,038,874.20	2,466,589.24	2,466,589.24	-4,533,410.76
Rentas de la Propiedad	0.00	0.00	0.00	0.00	0.00	0.00
Empresariales	4,488,500.00	98,934.70	4,587,434.70	1,626,173.65	1,626,173.65	-2,862,326.35
Subsidios y Subvenciones Recibidos por las Entidades Empresariales Públicas	0.00	0.00	0.00	0.00	0.00	0.00
Transferencias, Asignaciones y Donativos Corrientes Recibidos	900,000,000.00	0.00	900,000,000.00	213,032,937.69	213,032,937.69	-686,967,062.31
Participaciones y Aportaciones	0.00	0.00	0.00	0.00	0.00	0.00
Ingresos Derivados de	0.00	0.00	0.00	0.00	0.00	0.00
Financiamientos	0.00	0.00	0.00	0.00	0.00	0.00
Ingresos de Capital	0.00	0.00	0.00	0.00	0.00	0.00
Venta (Disposición) de Activos Fijos	0.00	0.00	0.00	0.00	0.00	0.00
Venta de Activos Fijos	0.00	0.00	0.00	0.00	0.00	0.00
Venta de Objetos de Valor	0.00	0.00	0.00	0.00	0.00	0.00
Venta de Activos No Producidos	0.00	0.00	0.00	0.00	0.00	0.00
Disminución de Existencias	0.00	0.00	0.00	0.00	0.00	0.00
Incremento de la depreciación, amortización, estimaciones y provisiones acumuladas	0.00	0.00	0.00	0.00	0.00	0.00
Transferencias, asignaciones y donativos de capital recibidos	0.00	0.00	0.00	0.00	0.00	0.00
Recuperación de Inversiones financieras realizadas con fines de política	0.00	0.00	0.00	0.00	0.00	0.00
Total	927,488,500.00	0.00	927,488,500.00	219,930,717.84	219,930,717.84	0.00
				Ingresos excedentes		


 Lic. José Manuel Gil Navarro
 Oficial Mayor del Poder Judicial del
 Estado de Coahuila de Zaragoza

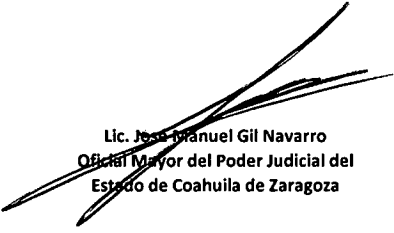

 Lic. Silvia Gabriela Sacudo Muñoz
 Directora de Recursos Financieros
 de la Oficina Mayor

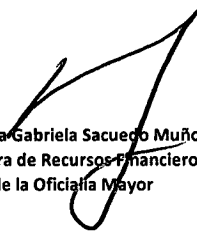
Poder Judicial del Estado de Coahuila de Zaragoza Estado Analítico de Ingresos Del 01 de enero al 31 de marzo de 2021						
Poder Judicial Estado Analítico de Ingresos Por Fuente de Financiamiento	Ingreso					Diferencia (6= 5 - 1)
	Estimado	Ampliaciones y Reducciones	Modificado	Devengado	Recaudado	
	1	2	(3= 1 + 2)	4	5	
Ingresos del Poder Ejecutivo Federal o Estatal y de los Municipios	7,000,000.00	38,874.20	7,038,874.20	2,466,589.24	2,466,589.24	-4,533,410.76
Impuestos	0.00	0.00	0.00	0.00	0.00	0.00
Cuotas y Aportaciones de Seguridad Social	0.00	0.00	0.00	0.00	0.00	0.00
Contribuciones de Mejoras	0.00	0.00	0.00	0.00	0.00	0.00
Derechos	0.00	0.00	0.00	0.00	0.00	0.00
Productos	0.00	0.00	0.00	0.00	0.00	0.00
Aprovechamientos	7,000,000.00	38,874.20	7,038,874.20	2,466,589.24	2,466,589.24	-4,533,410.76
Participaciones, Aportaciones, Convenios, Incentivos Derivados de la Colaboración Fiscal y Fondos Distintos de Aportaciones	0.00	0.00	0.00	0.00	0.00	0.00
Transferencias, Asignaciones, Subsidios y Subvenciones, y Pensiones y Jubilaciones	0.00	0.00	0.00	0.00	0.00	0.00
Ingresos de los Entes Públicos de los Poderes Legislativo y Judicial, de los Órganos Autónomos y del Sector Paraestatal o Paramunicipal, así como de las Empresas Productivas del Estado	920,588,500.00	-38,874.20	920,549,625.80	217,464,128.60	217,464,128.60	-703,124,371.40
Cuotas y Aportaciones de Seguridad Social	0.00	0.00	0.00	0.00	0.00	0.00
Productos	16,100,000.00	-137,808.90	15,962,191.10	2,805,017.26	2,805,017.26	-13,294,982.74
Ingresos por Venta de Bienes, Prestación de Servicios y Otros Ingresos	4,488,500.00	98,934.70	4,587,434.70	1,626,173.65	1,626,173.65	-2,862,326.35
Transferencias, Asignaciones, Subsidios y Subvenciones, y Pensiones y Jubilaciones	900,000,000.00	0.00	900,000,000.00	213,032,937.69	213,032,937.69	-686,967,062.31
Ingresos Derivados de Financiamientos	0.00	0.00	0.00	0.00	0.00	0.00
Ingresos Derivados de Financiamientos	0.00	0.00	0.00	0.00	0.00	0.00
Total	927,588,500.00	0.00	927,588,500.00	219,930,717.84	219,930,717.84	0.00
				Ingresos excedentes		


 Lic. José Manuel Gil Navarro
 Oficial Mayor del Poder Judicial del
 Estado de Coahuila de Zaragoza


 Lic. Silvia Gabriela Sacudo Muñoz
 Directora de Recursos Financieros
 de la Oficina Mayor

Rubro de Ingresos	Ingreso					Diferencia
	Estimado	Ampliaciones y Reducciones	Modificado	Devengado	Recaudado	
	1	2	(3= 1 + 2)	4	5	
Impuestos	0.00	0.00	0.00	0.00	0.00	0.00
Cuotas y Aportaciones de Seguridad Social	0.00	0.00	0.00	0.00	0.00	0.00
Contribuciones de Mejoras	0.00	0.00	0.00	0.00	0.00	0.00
Derechos	0.00	0.00	0.00	0.00	0.00	0.00
Productos	16,100,000.00	-137,808.90	15,962,191.10	2,805,017.26	2,805,017.26	-13,294,982.74
Aprovechamientos	7,000,000.00	38,874.20	7,038,874.20	2,466,589.24	2,466,589.24	-4,533,410.76
Ingresos por Venta de Bienes, Prestación de Servicios y Otros Ingresos	4,488,500.00	98,934.70	4,587,434.70	1,626,173.65	1,626,173.65	-2,862,326.35
Participaciones, Aportaciones, Convenios, Incentivos Derivados de la Colaboración Fiscal y Fondos Distintos de Aportaciones	900,000,000.00	0.00	900,000,000.00	213,032,937.69	213,032,937.69	-686,967,062.31
Transferencias, Asignaciones, Subsidios y Subvenciones, y Pensiones y Jubilaciones	0.00	0.00	0.00	0.00	0.00	0.00
Ingresos Derivados de Financiamientos	0.00	0.00	0.00	0.00	0.00	0.00
Total	927,588,500.00	0.00	927,588,500.00	219,930,717.84	219,930,717.84	0.00
				Ingresos excedentes		


 Lic. José Manuel Gil Navarro
 Oficial Mayor del Poder Judicial del
 Estado de Coahuila de Zaragoza


 Lic. Silvia Gabriela Sacuero Muñoz
 Directora de Recursos Financieros
 de la Oficialía Mayor